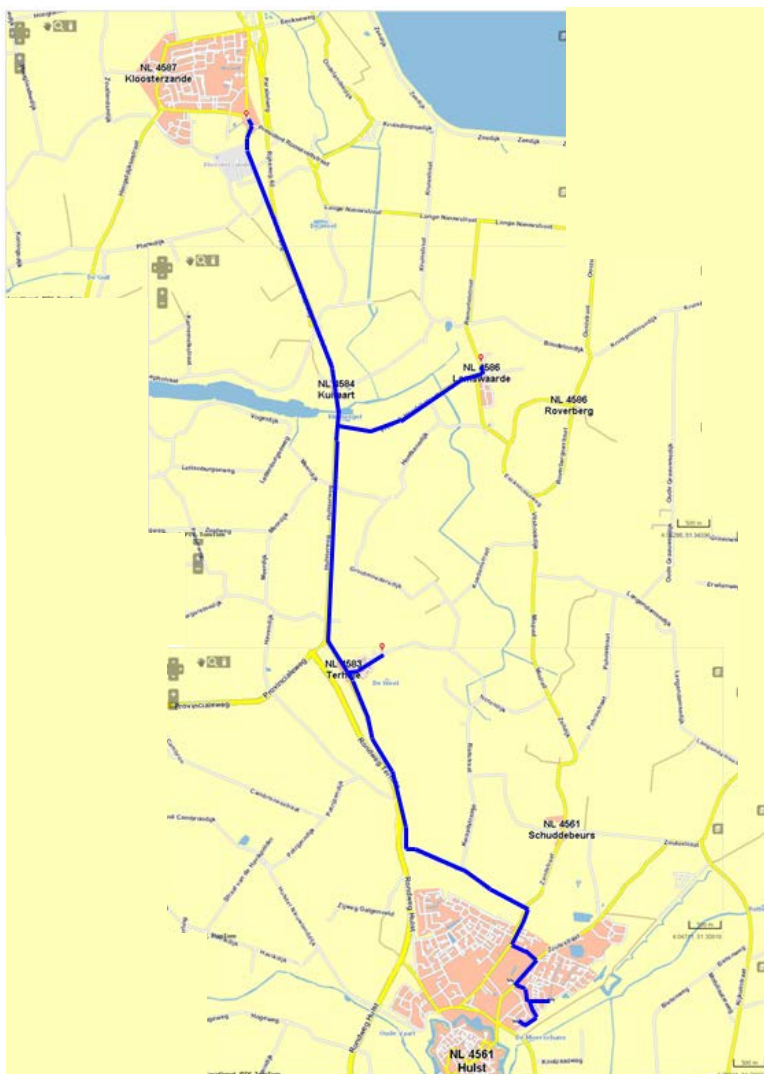


# **ADVIES FIETSROUTE**

**KLOOSTERZANDE -  
LAMSWAARDE - TERHOLE -  
HULST**

**TOTALE FIETSROUTE**

**KLOOSTERZANDE-LAMSWAARDE-TERHOLE-HULST**



## ADVIES FIETSRUTE

## KLOOSTERZANDE - LAMSWAARDE - TERHOLE – HULST

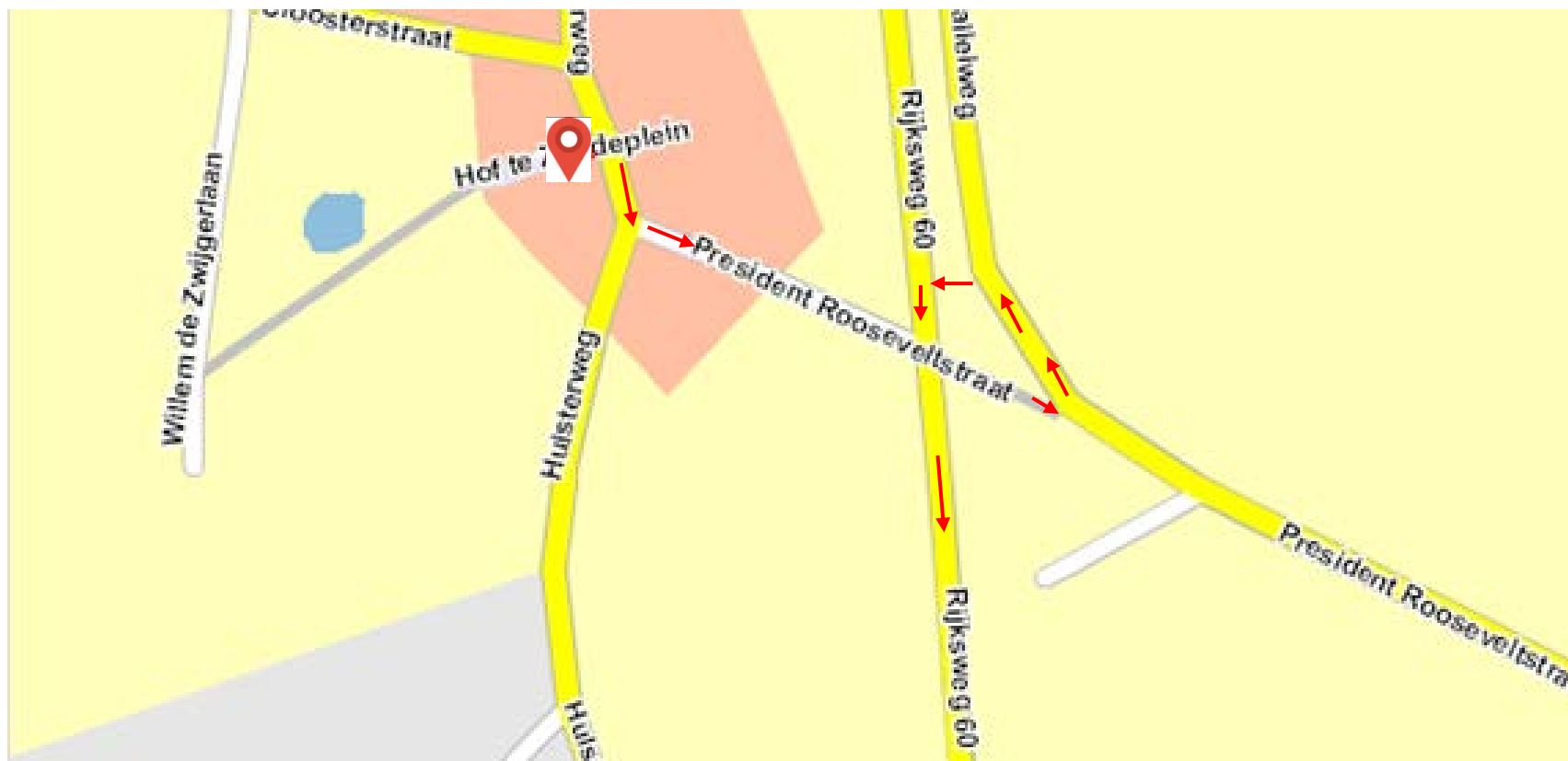
### VANUIT KLOOSTERZANDE

Als vertrekplaats is gekozen voor **het Hof te Zandeplein vóór het pannenkoekenhuis 't Kabouterke**.

Fiets de President Rooseveltstraat in. Neem de voetgangers/fietserstunnel. Let op: fietsers op de rode strook aan de linkerkzijde.

**Houd rekening met tegenliggers en let op de paaltjes aan het eind van de tunnel.**

**!! Draai voor de rijbaan linksom**, na 100 meter weer linksom en volg het 2-richting fietspad richting Kuitaart. **Let op: tegenliggers!**



## ADVIES FIETSRUTE

## KLOOSTERZANDE - LAMSWAARDE - TERHOLE – HULST

### VANUIT KLOOSTERZANDE

In Kuitaart goed opletten, want je fietst hier op een 2-richting fietspad **direct langs de drukke Provinciale weg**.  
Kijk ook goed uit voor allerlei uitritten van woningen en enkele zijstraatjes.

**Op het 2-richting fietspad heb je tegenliggers en achteropkomend langzaam verkeer!**



## ADVIES FIETSRROUTE

## KLOOSTERZANDE - LAMSWAARDE - TERHOLE – HULST

### VANUIT LAMSWAARDE

Vertrekpunt bij de kerk: hier veilig opstellen.

Fiets richting de Dreef. Aan het eind rechtsaf de Dreef in, volg verder de Frederik Hendrikstraat.

Bij het verlaten van het dorp moet je goed opletten bij de wegversmalling. Je moet uitwijken naar links. **Let vooral op het achteropkomende verkeer.**



**ADVIES FIETSRUTE**

**KLOOSTERZANDE - LAMSWAARDE - TERHOLE – HULST**

**VANUIT LAMSWAARDE**

Je volgt rechts de fietsstrook **op** de rijbaan (rode strook). Met zijn tweeën naast elkaar! Automobilisten rijden hier soms erg hard. Aan het eind van de straat **voor de rijbaan** links het verplichte 2-richting fietspad (Hulsterweg) op. **Dit is een gevaarlijk punt! Op het 2-richting fietspad heb je tegenliggers en achteropkomend langzaam verkeer!**



## ADVIES FIETSRUTE

## KLOOSTERZANDE - LAMSWAARDE - TERHOLE – HULST

### VANUIT TERHOLE

Neem het fietspad richting de Hulsterweg. **Kijk uit voor tegenliggers!**

### VANUIT KLOOSTERZANDE, LAMSWAARDE EN TERHOLE

**Gevaarlijk punt: Terhole.**

Je fietst in het dorp op de rijbaan (gewijzigde situatie)! Je moet voor Terhole de rijbaan oversteken. Net nadat je Terhole weer verlaat moet je de rijbaan wéér oversteken naar het 2-richting fietspad links van de rijbaan!

Vervolg het 2-richting fietspad richting Hulst.



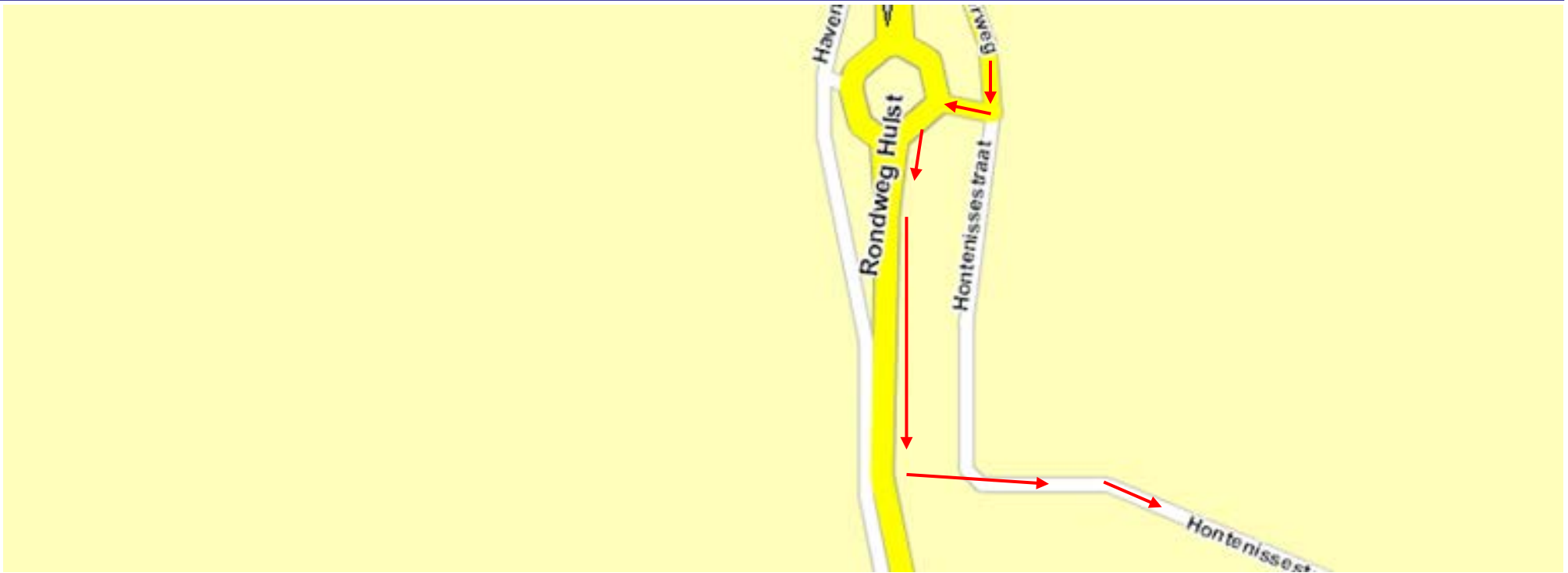
## ADVIES FIETSRUTE

## KLOOSTERZANDE - LAMSWAARDE - TERHOLE – HULST

### VANUIT KLOOSTERZANDE, LAMSWAARDE EN TERHOLE

Bij de **rotonde voor de Hontenissestraat** goed uitkijken. Je moet doorfietsen tot voorbij de rotonde. Dan oversteken. Na de rotonde nog ongeveer 100 meter doorfietsen op het 2-richtingen fietspad en dan linksaf de Hontenissestraat in. **Ook hier opletten voor tegenliggers!**





**ADVIES FIETSRUTE**

**KLOOSTERZANDE - LAMSWAARDE - TERHOLE – HULST**

**VANUIT KLOOSTERZANDE, LAMSWAARDE EN TERHOLE**

Volg het 2-richting fietspad in de Hontenissestraat. Aan het eind van de Hontenissestraat rechtsaf de Zandstraat in (ook nog fietspad). Na ongeveer 100 meter gaat het fietspad over op de rijbaan. **Kijk goed uit en let vooral op het achterkomend verkeer!**



**ADVIES FIETSRUTE**

**KLOOSTERZANDE - LAMSWAARDE - TERHOLE – HULST**

**VANUIT KLOOSTERZANDE, LAMSWAARDE EN TERHOLE**

Sla linksaf de Truffinoweg in langs de Blaauwe Hoeve (**let op: rechtdoorgaand (achteropkomend) verkeer**). Aan het eind van de straat sla je rechtsaf de Zoutestraat in. Kijk uit: gevaarlijke splitsing - **je hebt geen voorrang!**



**ADVIES FIETSRUTE**

**KLOOSTERZANDE - LAMSWAARDE - TERHOLE – HULST**

**VANUIT KLOOSTERZANDE, LAMSWAARDE EN TERHOLE**

Fiets door tot je bij de locatie Zoutestraat van het Reynaertcollege bent. In de Zoutestraat staan veel auto's geparkeerd!! **Bij de school is het vaak heel druk. Kijk dus goed uit! Geef duidelijk richting aan als je het terrein op fietst.**

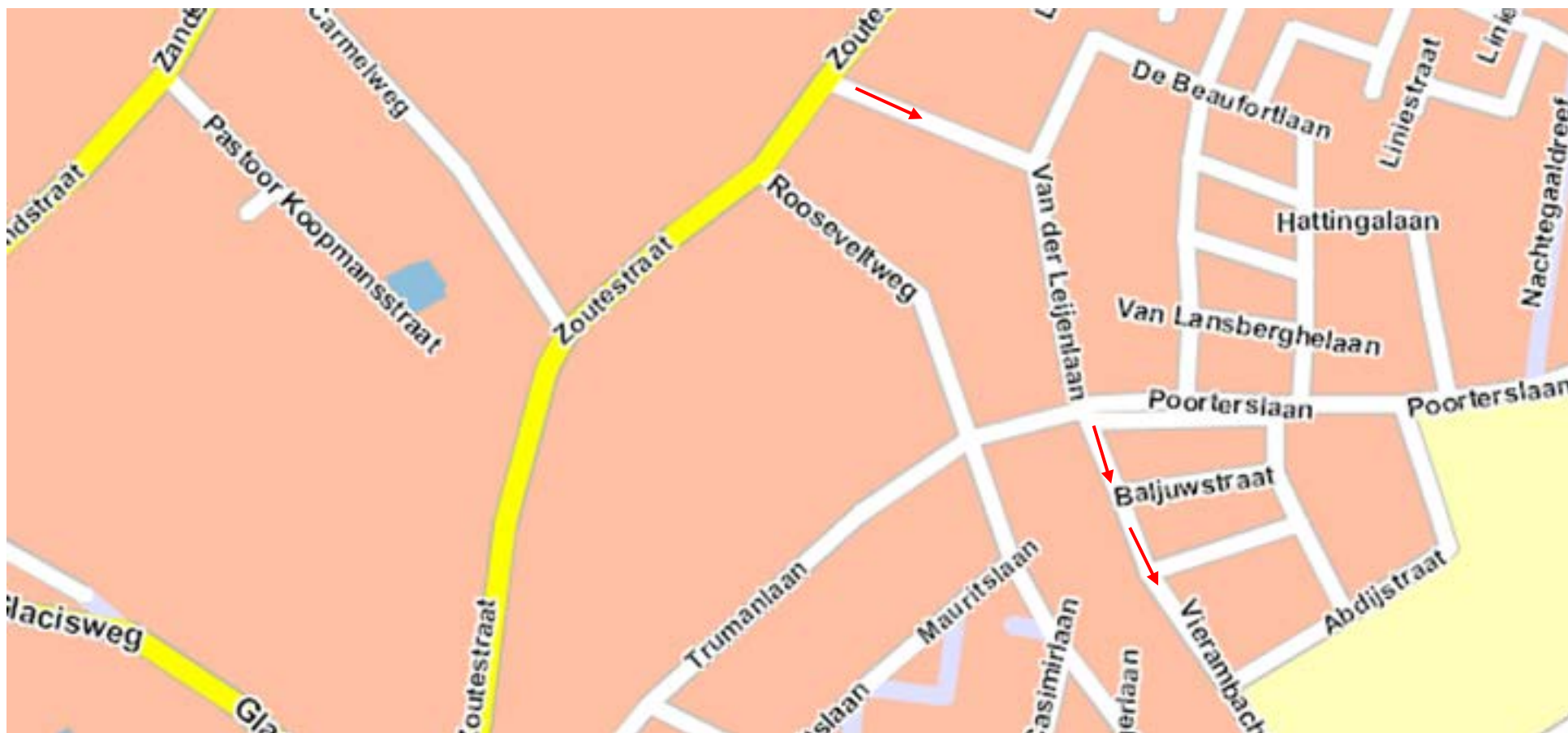


## ADVIES FIETSRUTE

## KLOOSTERZANDE - LAMSWAARDE - TERHOLE – HULST

### VANUIT KLOOSTERZANDE, LAMSWAARDE EN TERHOLE

Voor de **Praktijkschool Hulst** ga je op de Zoutestraat links de Van der Leijenlaan in. **Let bij het oversteken goed op verkeer uit de Zoutestraat!** Steek daarna de Poorterslaan over en ga rechtdoor op de Vierambachtenstraat. Let ook hier goed op het verkeer van links en rechts.

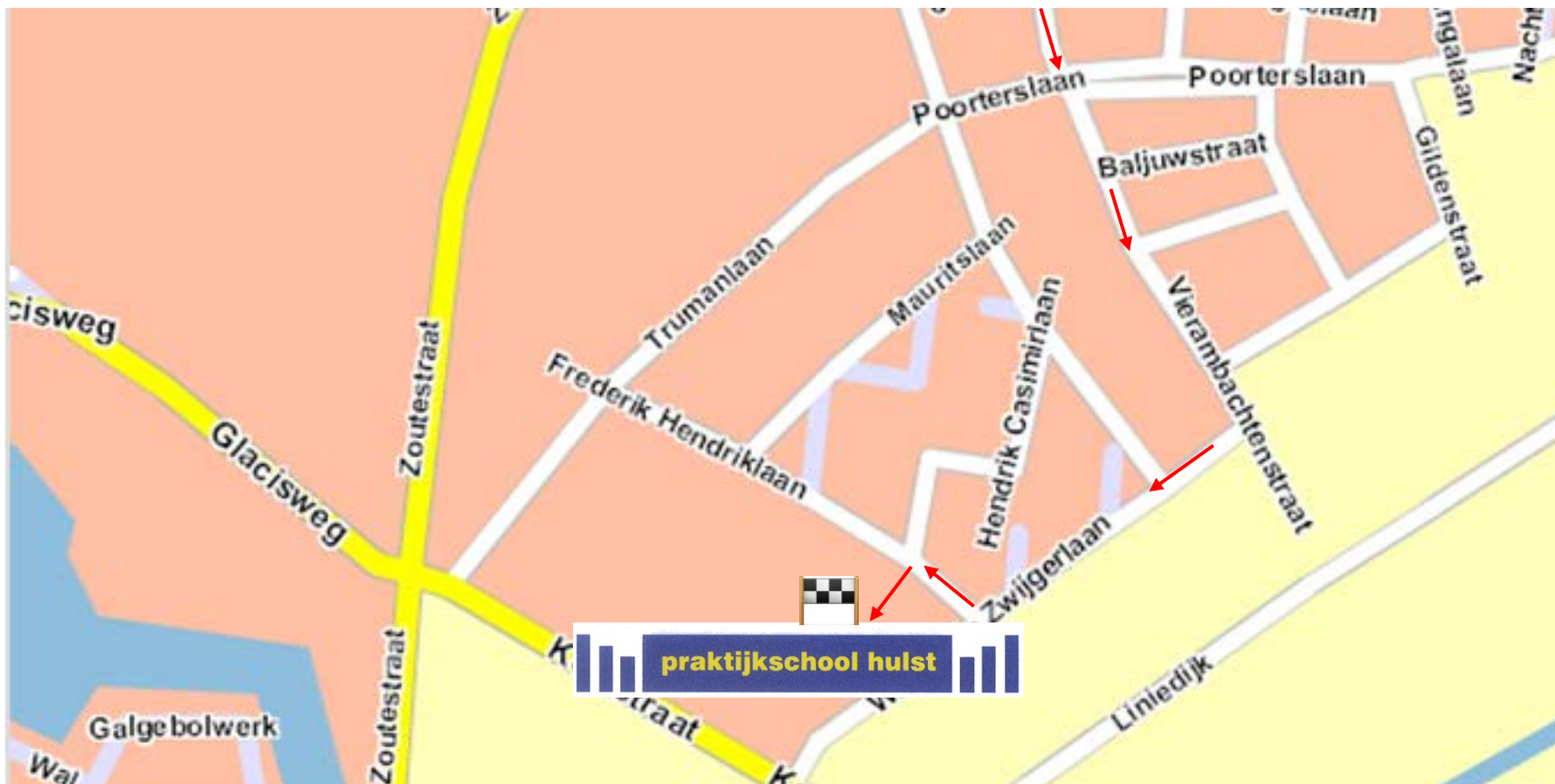


**ADVIES FIETSRUTE**

**KLOOSTERZANDE - LAMSWAARDE - TERHOLE – HULST**

**VANUIT KLOOSTERZANDE, LAMSWAARDE EN TERHOLE**

Ga aan het einde van de Vierambachtenstraat rechtsaf de Willem de Zwijgerlaan op. Draai voor de Praktijkschool rechtsaf de Frederik Hendriklaan op. Aan de linkerkant bevindt zich de **Praktijkschool Hulst**.



**ADVIES FIETSRUTE**

**KLOOSTERZANDE - LAMSWAARDE - TERHOLE – HULST**

**VANUIT KLOOSTERZANDE, LAMSWAARDE EN TERHOLE**

Voor de **locatie Gildenstraat** van het Reynaertcollege neem op de Zoutestraat links de afslag naar de Van der Leijenlaan. Let op **rechtdoorgaand (achteropkomend) verkeer**. Sla aan het einde linksaf de Poorterslaan op. Let op het verkeer, want dit is een drukke straat. Sla op de Poorterslaan net na het schoolgebouw rechts het schoolplein op naar de fietsenstalling.



### Aandachtspunten voor de terugweg van Kloosterzande, Lamswarde en Terhole

- Verlaten van het Reynaertcollege en geparkeerde auto's in de Zoutestraat.
- In Zandstraat bij uitrijden bebouwde kom oversteekplaats fietsers (is slecht aangegeven).
- Oversteken rijweg bij rotonde rondweg Hulst - Hontenissestraat.
- Fietsen op de rijbaan in Terhole en fietspad direct langs de Provinciale weg in Kuitaart.